

**SHERIFF**

Номер  
аксессуара:

3656.12

Наименование продукта:  
Фаркоп несъемный

## Инструкция по установке (паспорт изделия)



**SHERIFF**

Дата  
03/2020

Номер аксессуара:

3656.12

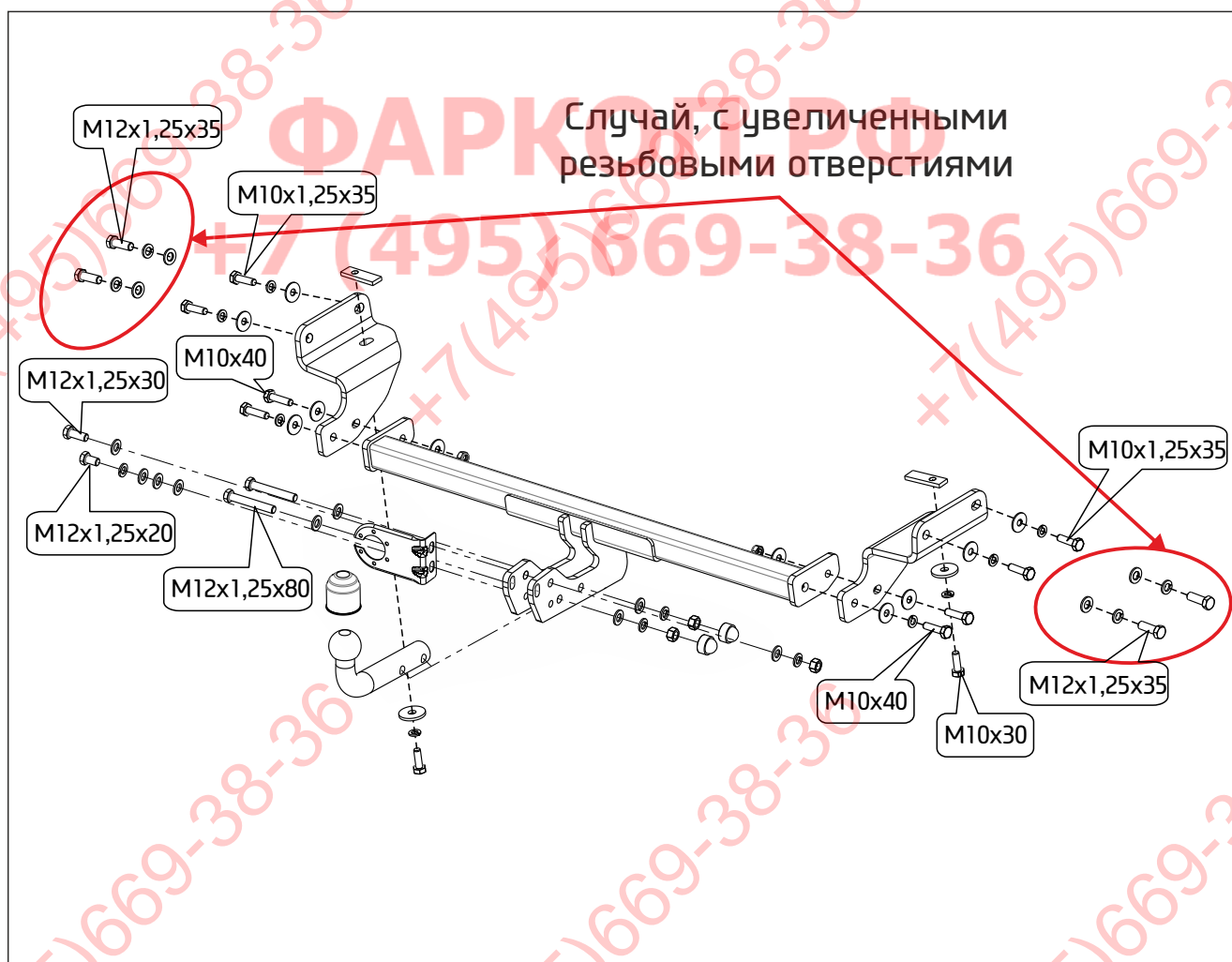
Модель автомобиля: Creta

Год выпуска автомобиля: 2016-

Допустимая полная масса прицепа: 1300 kg

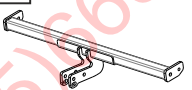
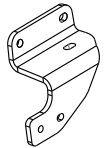
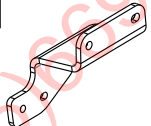
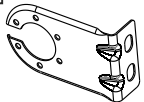


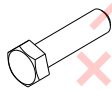
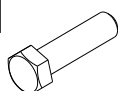
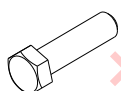
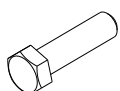

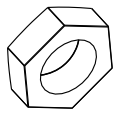

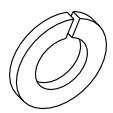
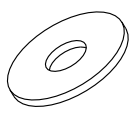


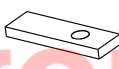

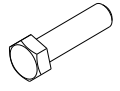
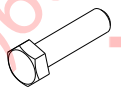

Вертикальная нагрузка на шар: 50 kg


Вес нетто: 15,37 kg



Номер аксессуара:

3656.12

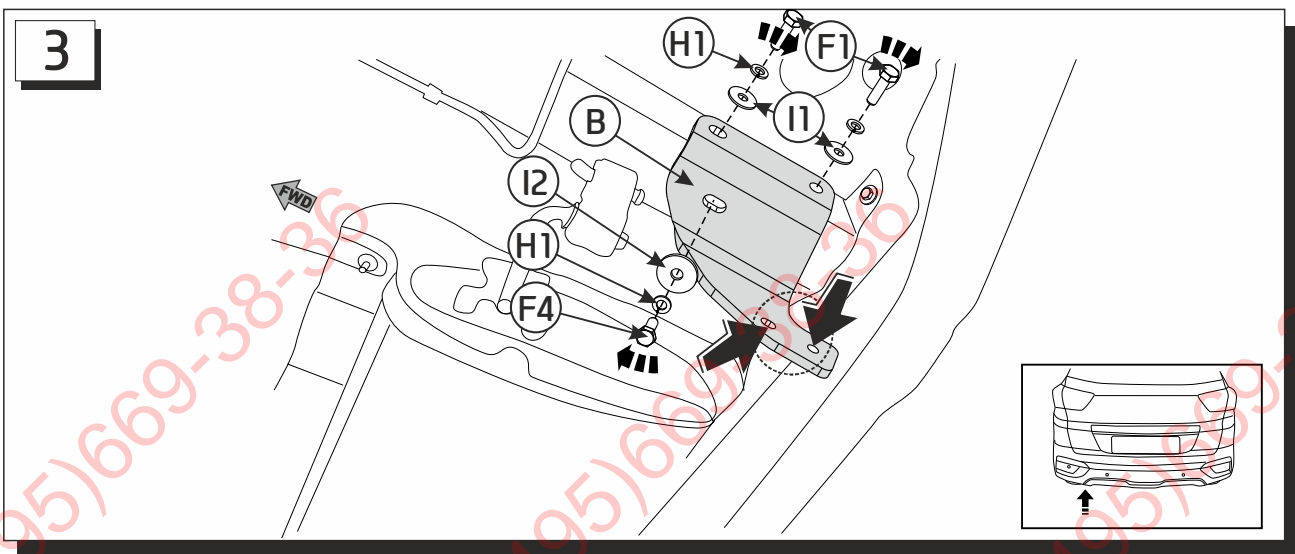
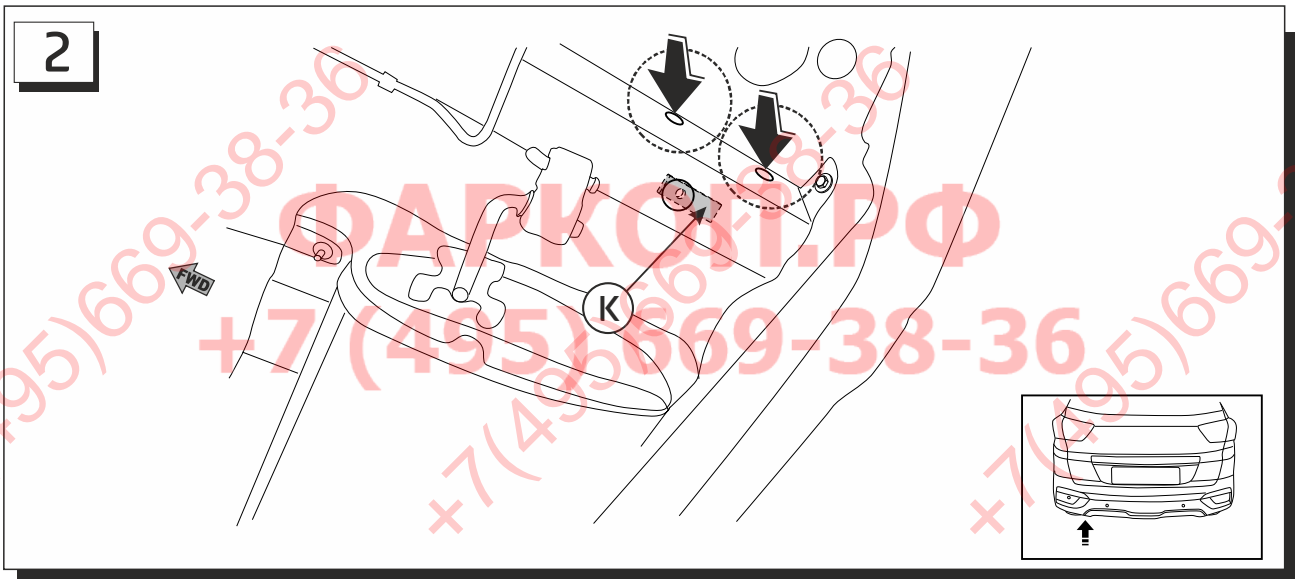
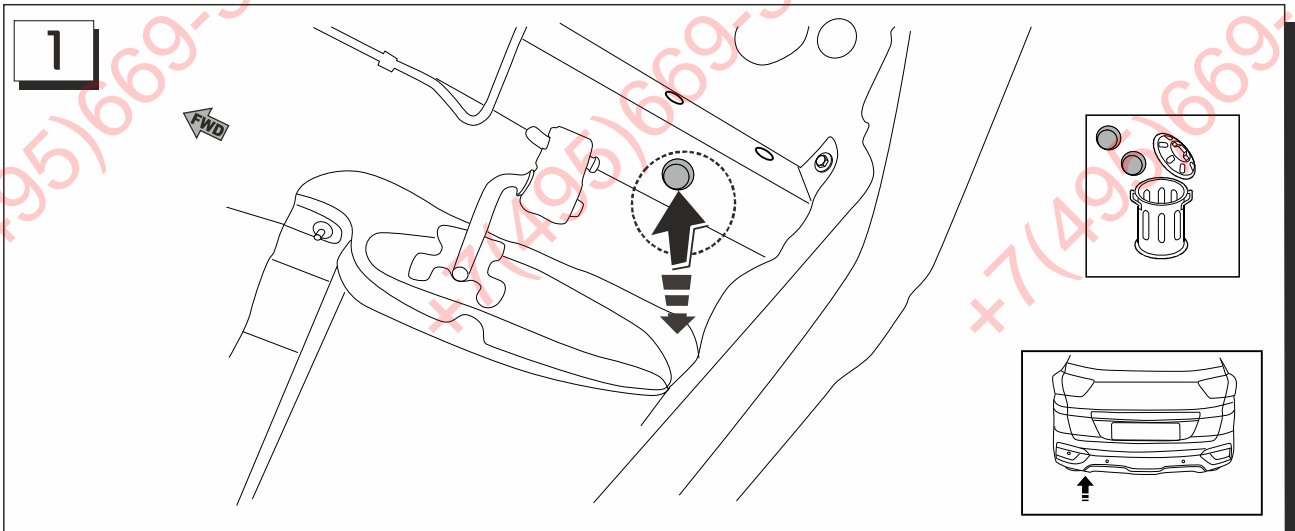
<b>A</b>  x1	<b>B</b>  x1	<b>C</b>  x1	<b>D</b>  x1	<b>E</b>  x1
<b>F1</b>  M10x1,25x35 x4	<b>F2</b>  M12x1,25x35 x4	<b>F3</b>  M12x1,25x80 x2	<b>F4</b>  M10x30 x2	<b>F5</b>  M10x40 x4
<b>G1</b>  M10 x2	<b>G2</b>  M12x1,25 x3	<b>H1</b>  Ø10G x8	<b>H2</b>  Ø12G x8	<b>I1</b>  Ø10 x10
<b>I2</b>  HD 7001 x2	<b>J</b>  Ø12 x13	<b>K</b>  HD 3003 x2	<b>L</b>  x2	<b>F6</b>  M12x1,25x20 x1
<b>F7</b>  M12x1,25x30 x1	<b>M</b> 			



**(RU)** Прежде чем начать установку, прочитайте данную инструкцию. Гарантия на продукцию предоставляется только в случае установки официальным дилером HYUNDAI.

Номер аксессуара:

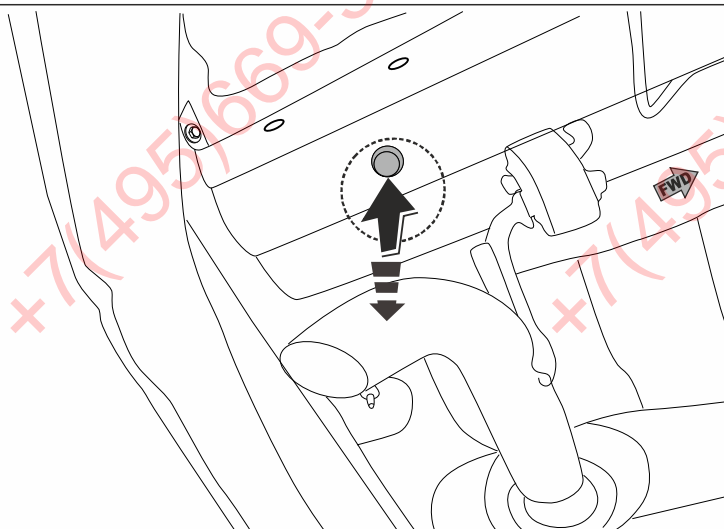
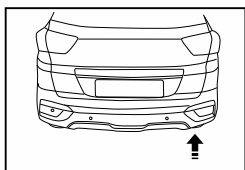
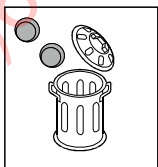
3656.12



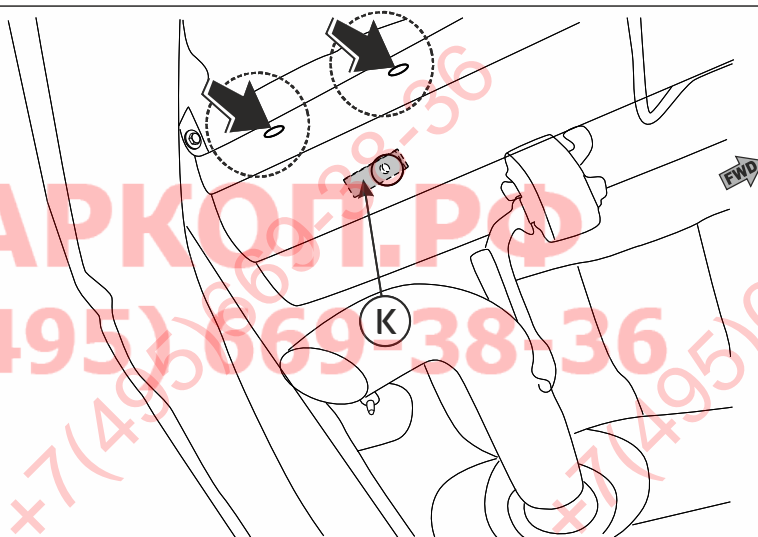
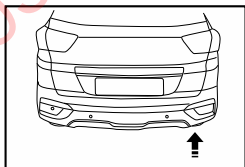
Номер аксессуара:

3656.12

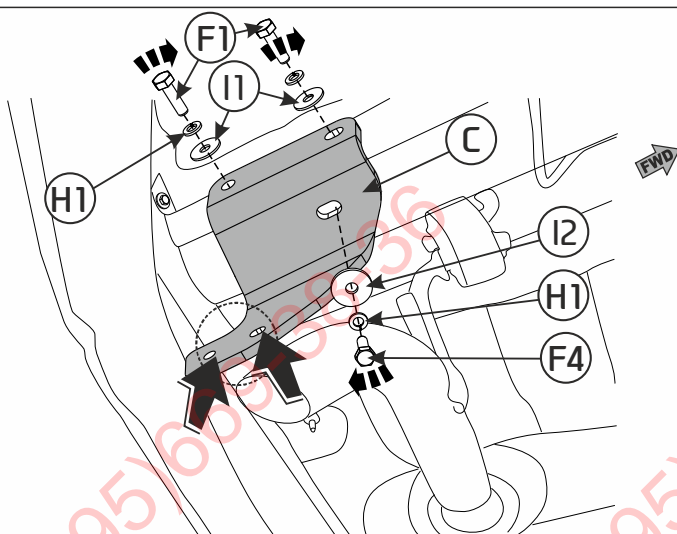
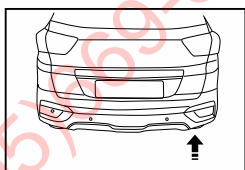
4



5



6

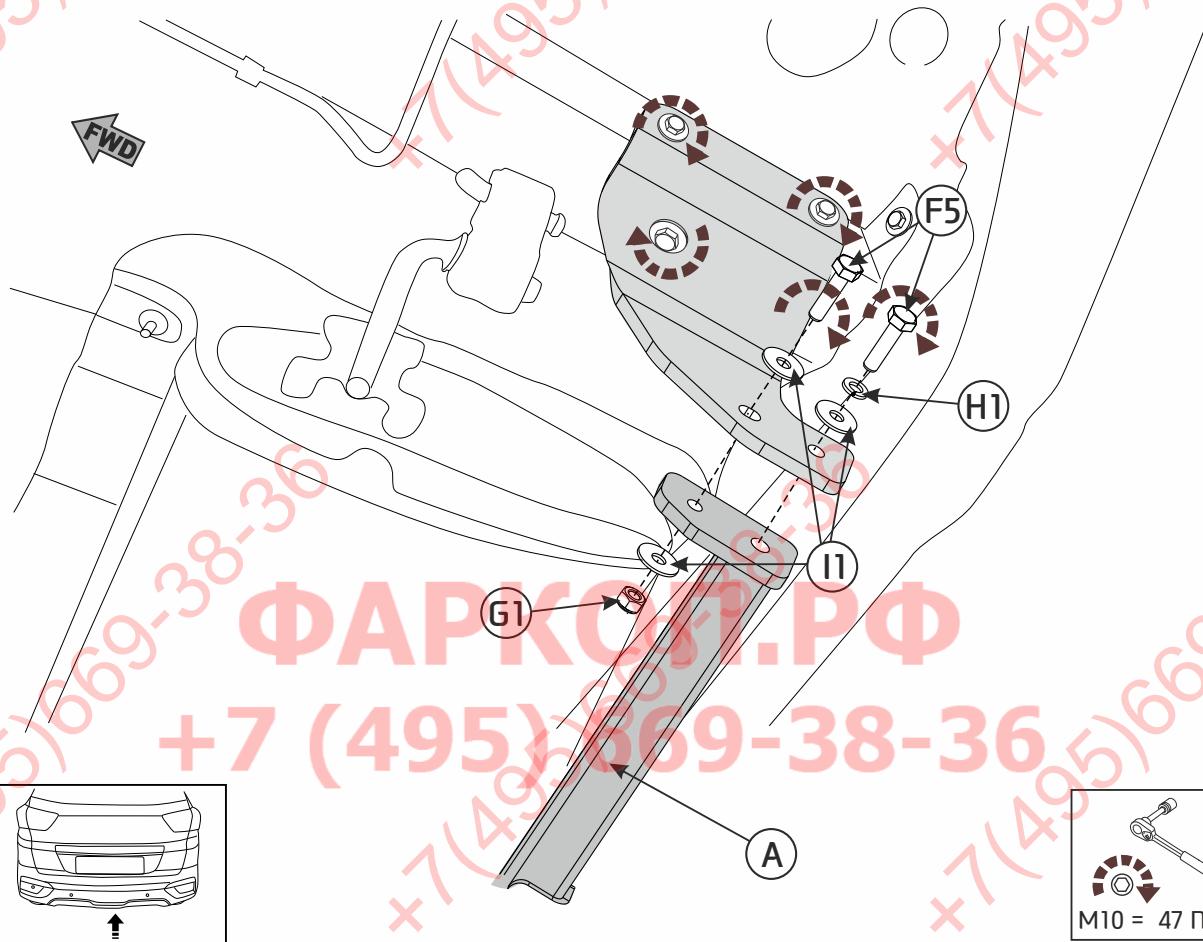


Номер аксессуара:

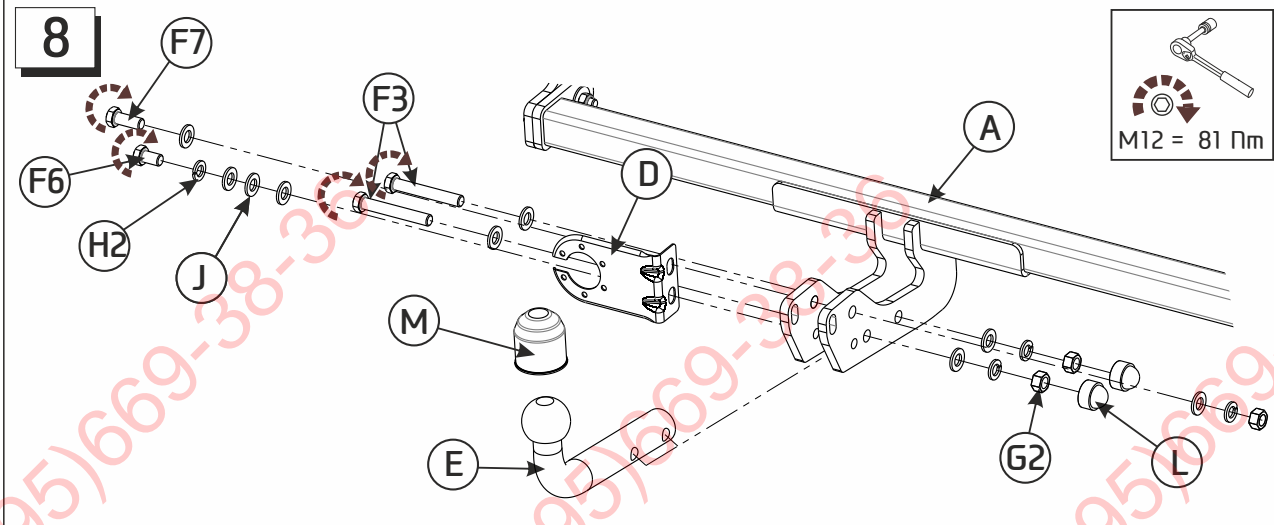
3656.12

7

Установить штангу, соединив с левым и правым кронштейнами



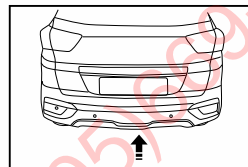
8



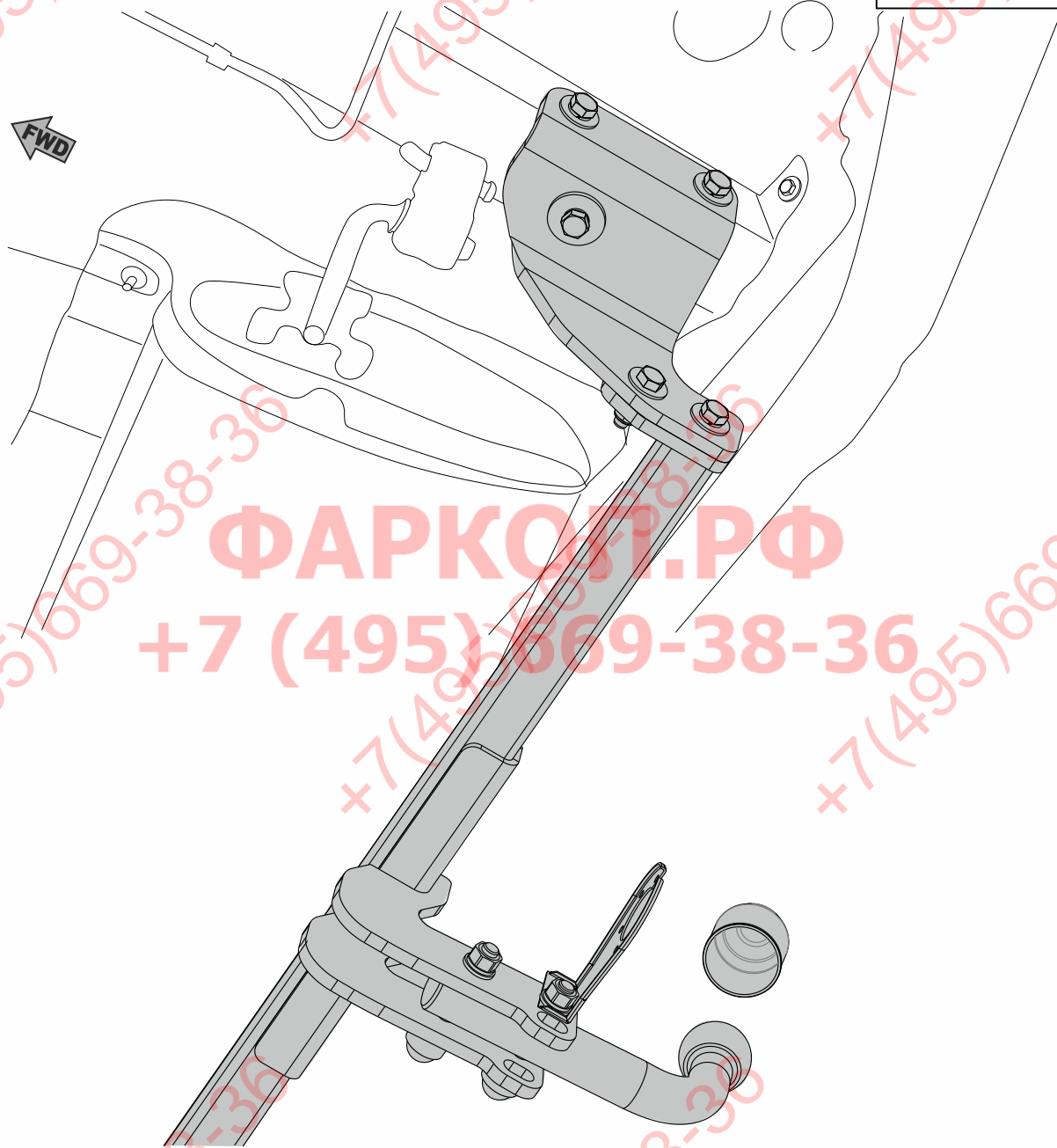
Номер аксессуара:

3656.12

9



FWD



ФАРКО.РФ

+7 (495) 669-38-36

Номер аксессуара:

3656.12

Серийный №

Штамп ОТК

Дата изготовления

Комплектовщик

**НАЗНАЧЕНИЕ:**

Тягово-сцепное устройство (далее ТСУ) предназначено для шарнирной сцепки автотранспортного средства с буксировочным прицепом. Технические характеристики ТСУ соответствуют требованиям ГОСТ 28248-89, ОСТ 37.001.299-93, ТУ 4591-001-64264699-2012. ТСУ обеспечивает сцепку автотранспортного средства с прицепами различных марок.

**ЭКСПЛУАТАЦИЯ, ТО, ТРЕБОВАНИЯ БЕЗОПАСНОСТИ:**

Не допускается буксировка прицепов со скоростью более 80 км/час. Техническое обслуживание ТСУ заключается в периодическом осмотре, подтяжке болтовых соединений, смазке сцепного шара любой консистентной смазкой непосредственно перед зацеплением прицепа.

Рекомендуется использовать прилагаемый колпачок для защиты сцепного шара без зацепленного прицепа.

Регламентные работы выполнять по единым регламентам автомобиля.

Подтяжку болтовых соединений и проверку геометрии сцепного шара ТСУ проводить при техническом обслуживании автомобиля.

При установке и техническом обслуживании ТСУ необходимо соблюдать требования техники безопасности для соответствующих работ.

**ГАРАНТИЙНЫЕ ОБЯЗАТЕЛЬСТВА:**

Гарантийный срок составляет 12 месяцев со дня продажи в торговой сети, при условии его эксплуатации в полном соответствии с настоящим руководством.

Предприятие не несет ответственности за безопасность и надежность работы ТСУ при внесении потребителем изменений в его конструкцию.

Рассмотрение претензий к продукции производится при наличии отметки о продаже, заверенной штампом организации, продавшей ТСУ, и подписью продавца.

Наклейку с серийным номером ТСУ и паспорт изделия (данная инструкция по установке) предприятия-изготовителя сохранять до окончания гарантийного срока.

**ОХРАНА ОКРУЖАЮЩЕЙ СРЕДЫ**

Утилизируйте упаковку правильно. Рекомендуется сдавать ее на переработку. Не забывайте об охране окружающей среды.

**СВИДЕТЕЛЬСТВО О ПРОДАЖЕ:**

Продано \_\_\_\_\_  
(наименование торговой организации, адрес)

Дата продажи \_\_\_\_\_ Подпись \_\_\_\_\_

Штамп организации, продавшей ТСУ

**СВИДЕТЕЛЬСТВО ОБ УСТАНОВКЕ:**

ТСУ \_\_\_\_\_ установлено на автомобиль \_\_\_\_\_

Модель \_\_\_\_\_

Мы, как установщики ТСУ на данное транспортное средство подтверждаем, что точки крепления установки ТСУ на кузове автомобиля, а также процесс установки отвечают требованиям схемы монтажа, указанной в данной инструкции по монтажу.

М.П. \_\_\_\_\_ Дата установки \_\_\_\_\_ Подпись \_\_\_\_\_

